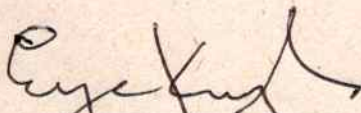


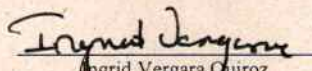
**EMPRESA URRÁ S.A. E.S.P.**  
**Estado de Situación Financiera**  
**Al 31 de marzo de 2026**


(En miles de pesos colombianos)

	Nota	2026	2025	VARIACIONES	
				\$	%
<b>Activos</b>					
Cuentas corrientes y de Ahorro	5	13.996.528	53.672.219	(39.675.691)	(74%)
Depósitos en el exterior	5	46.723	45.724.971	(45.678.248)	(100%)
Recursos entregados en Administración	16	7.841.535	13.419.090	(5.577.555)	(42%)
Cuentas por cobrar	7	39.580.479	21.139.397	18.441.082	87%
Anticipos por impuestos y contribuciones	16	25.727.888	33.195.748	(7.467.860)	(22%)
Inventarios	9	39.962.487	36.989.286	2.973.201	8%
Anticipo para compraventa de acciones	16	65.973.201	15.627.354	50.345.847	322%
Otros activos	16	19.455.909	35.655.679	(16.199.770)	(45%)
<b>Total activo corriente</b>		<b>212.584.750</b>	<b>255.423.744</b>	<b>(42.838.994)</b>	<b>(17%)</b>
Inversiones permanentes	6	10	10	-	0%
Propiedades, planta y equipo	10	1.479.372.972	1.422.309.800	57.063.172	4%
Propiedades de inversión	13	8.432.486	8.432.486	-	0%
Activos Intangibles	14	8.922.503	8.558.244	364.259	4%
Activos por impuestos diferidos	16	51.113.036	53.133.081	(2.020.045)	(4%)
<b>Total activos no corrientes</b>		<b>1.547.841.007</b>	<b>1.492.433.621</b>	<b>55.407.386</b>	<b>4%</b>
<b>Total activos</b>		<b>1.760.425.757</b>	<b>1.747.857.365</b>	<b>12.568.392</b>	<b>1%</b>
<b>Pasivos</b>					
Préstamos por pagar	20	9.636.035	20.053.624	(10.417.589)	(52%)
Acreedores comerciales	21	33.826.578	61.358.577	(27.531.999)	(45%)
Impuestos, gravámenes y tasas	21	40.500.865	39.208.185	1.292.680	3%
Beneficios a empleados	22	3.427.341	2.643.214	784.127	30%
Provisiones	23	13.334.752	12.844.550	490.202	4%
Ingresos recibidos por anticipado (nota 24)		8.071.087	9.992.593	(1.921.506)	(19%)
<b>Total pasivos corrientes</b>		<b>108.796.658</b>	<b>146.100.743</b>	<b>(37.304.085)</b>	<b>(26%)</b>
Préstamos por pagar	20	33.333.333	41.666.666	(8.333.333)	(20%)
Beneficios a empleados l.p.	22	1.127.446	1.829.181	(701.735)	(38%)
Provisiones	23	27.923.457	29.389.053	(1.465.596)	(5%)
Pasivos por impuestos diferidos	35	90.274.877	93.930.273	(3.655.396)	(4%)
<b>Total pasivos no corrientes</b>		<b>152.659.113</b>	<b>166.815.173</b>	<b>(14.156.060)</b>	<b>(8%)</b>
<b>Total pasivos</b>		<b>261.455.771</b>	<b>312.915.916</b>	<b>(51.460.145)</b>	<b>(16%)</b>
<b>Total patrimonio</b>	27	<b>1.498.969.986</b>	<b>1.434.941.449</b>	<b>64.028.537</b>	<b>4%</b>
<b>Total pasivo y patrimonio</b>		<b>1.760.425.757</b>	<b>1.747.857.365</b>	<b>12.568.392</b>	<b>1%</b>
Cuentas de orden (nota 26)					
Deudoras	26	33.303.638	33.303.638	-	0%
Acreedoras por contra	26	211.590.062	197.456.476	14.133.586	7%
Acreedoras	26	211.590.062	197.456.476	14.133.586	7%
Deudoras por contra	26	33.303.638	33.303.638	-	0%

\*Los suscritos Representante Legal y Contador público certificamos que hemos verificado previamente las afirmaciones contenidas en estos Estados Financieros y que los mismos han sido tomados fielmente de los libros de contabilidad de la Compañía.

  
 Enrique Kerguelen Mendez  
 Primer Suplente del Presidente

  
 Ingrid Vergara Quiroz  
 Contador Público (\*)  
 Tarjeta profesional No. 95901-T

  
 Elsa Palmieri Anaya  
 Directora Financiera

EMPRESA URRÁ S.A. E.S.P.

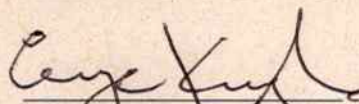
Estado de Resultados

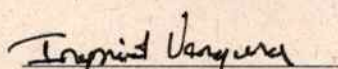
Al 31 de marzo de 2026


(En miles de pesos colombianos)

	Nota	2026	2025	VARIACIONES	
				S	%
Ventas en contratos a largo plazo y bilaterales		49.068.721	44.293.197	4.775.524	11%
Ventas en bolsa de energía		23.481.092	19.926.712	3.554.380	18%
Servicio de conexión		377.045	378.847	(1.802)	(0%)
Regulación Primaria de Frecuencia		21.203	2.453	18.750	764%
Convenio INPEC		41.816	55.930	(14.114)	(25%)
Certificados de energías renovables RECS		172.742	2.100	170.642	8126%
Ventas de energía solares		3.831.994	0	3.831.994	0%
<b>Ingresos de actividades ordinarias</b>	28	<b>76.994.613</b>	<b>64.659.239</b>	<b>12.335.374</b>	<b>19%</b>
Compras de energía en bolsa		(2.427.991)	(23.944.542)	(21.516.551)	(90%)
Responsabilidad comercial AGC		(2.133.930)	(1.658.762)	475.168	29%
Cargo por confiabilidad		(12.643.914)	(6.094.288)	6.549.626	107%
Arranque y parada		(3.458.736)	(785.108)	2.673.628	341%
Manejo comercial y financiero SIC-CND		(763.870)	(827.243)	(63.373)	(8%)
Costo por conexión		(378.140)	(318.224)	59.916	19%
Costos Asociados a las Transacciones		(253.229)	(31.480)	221.749	704%
<b>Sub- Total Costos Directos</b>		<b>(22.059.810)</b>	<b>(33.659.647)</b>	<b>(11.599.837)</b>	<b>(34%)</b>
Otros costos de ventas y operaciones directos		(49.890.216)	(32.817.382)	17.072.834	52%
<b>Costo de venta y Operación</b>	30	<b>(71.950.026)</b>	<b>(66.477.029)</b>	<b>5.472.997</b>	<b>8%</b>
<b>Utilidad bruta</b>		<b>5.044.587</b>	<b>(1.817.790)</b>	<b>6.862.377</b>	<b>378%</b>
Gastos de administración y operación	29	(5.170.064)	(5.696.749)	(526.685)	(9%)
Otros ingresos operativos	28.2.1	27.841	148.247	(120.406)	(81%)
Otros gastos ordinarios (nota 29.4.1)	29.4.1	(3)	(367.170)	(367.167)	(100%)
<b>Ingresos y gastos operacionales (Neto)</b>		<b>(5.142.226)</b>	<b>(5.915.672)</b>	<b>(773.446)</b>	<b>(13%)</b>
<b>Utilidad operacional</b>		<b>(97.639)</b>	<b>(7.733.462)</b>	<b>7.635.823</b>	<b>99%</b>
Intereses sobre depósitos e inversiones financieras	28.2.2	320.702	1.772.885	(1.452.183)	(82%)
Diferencia en cambio (neta)	34	1.001.612	(1.912.051)	2.913.663	152%
Intereses Banca comercial	29.3.2	(1.264.788)	(1.726.423)	(461.635)	(27%)
Otros gastos financieros	29.4.2	(3.488)	(1.717)	1.771	103%
<b>Ingresos y gastos financieros (Neto)</b>		<b>54.038</b>	<b>(1.867.306)</b>	<b>1.921.344</b>	<b>103%</b>
<b>Resultado del periodo antes de impuestos</b>		<b>(43.601)</b>	<b>(9.600.768)</b>	<b>9.557.167</b>	<b>100%</b>
Gasto por impuesto a las ganancias corrientes	35	(4.724.401)	(11.003.439)	(6.279.038)	(57%)
<b>Total Resultado Integral acumulado</b>	S	<b>(4.768.002)</b>	<b>(20.604.207)</b>	<b>15.836.205</b>	<b>77%</b>

\*Los suscritos Representante Legal y Contador público certificamos que hemos verificado previamente las afirmaciones contenidas en estos Estados Financieros y que los mismos han sido tomados fielmente de los libros de contabilidad de la Compañía.

  
 Enrique Kerguelen Mendes  
 Primer Suplente del Presidente

  
 Ingrid Vergara Quiroz  
 Contador Público (\*)  
 Tarjeta profesional No. 95901-T

  
 Elsa Palmieri Anaya  
 Directora Financiera