

EMPRESA URRÁ S.A. E.S.P.

Estado de Situación Financiera


Al 31 de marzo de 2024


(En miles de pesos colombianos)

		2024	2023	VARIACIONES	
				S	%
Activos					
Cuentas corrientes y de Ahorro (nota 5)	S	28.626.624	35.086.684	(6.460.060)	-18%
Depósitos en el exterior (nota 5)		15.269.054	30.297.526	(15.028.472)	-50%
Inversiones en Administración de liquidez (nota 6)		58.880.200	51.117.496	7.762.704	15%
Recursos entregados en Administración (16)		9.517.297	61.201.544	(51.684.247)	-84%
Cuentas por cobrar (nota 7)		44.429.019	28.830.386	15.598.633	54%
Anticipos por impuestos y contribuciones (nota 16)		18.073.794	3.946.705	14.127.089	358%
Inventarios (nota 9)		23.740.750	16.066.321	7.674.429	48%
Otros activos (nota 16)		23.519.272	5.080.374	18.438.898	363%
Total activo corriente	S	222.056.010	231.627.036	(9.571.026)	-4%
Inversiones permanentes (nota 6)		10	10	-	0%
Cuentas por cobrar (nota 7)		-	695.967	(695.967)	-100%
Propiedades, planta y equipo (nota 10)		1.392.170.821	1.377.399.414	14.771.407	1%
Propiedades de inversión (nota 13)		8.432.486	8.432.486	-	0%
Activos Intangibles (nota 14)		7.892.058	951.126	6.940.932	730%
Activos por impuestos diferidos (nota 35)		57.993.893	66.465.085	(8.471.192)	-13%
Total activos no corrientes	S	1.466.489.268	1.453.944.088	12.545.180	1%
Total activos	S	1.688.545.278	1.685.571.124	2.974.154	0%
Pasivos					
Préstamos por pagar (nota 20)		21.190.112	21.977.219	(787.107)	-4%
Acreedores comerciales (nota 21)		12.803.564	12.996.951	(193.387)	-1%
Impuestos, gravámenes y tasas (nota 21)		20.271.006	41.049.194	(20.778.188)	-51%
Beneficios a empleados (nota 22)		2.999.482	944.517	2.054.965	218%
Provisiones (Nota 23)		14.091.137	14.776.876	(685.739)	-5%
Ingresos recibidos por anticipado (nota 24)		1.894.698	2.861.784	(967.086)	-34%
Total pasivos corrientes	S	73.249.999	94.606.541	(21.356.542)	-23%
Préstamos por pagar (nota 20)		59.950.730	78.283.203	(18.332.473)	-23%
Beneficios a empleados l.p. (nota 22)		1.806.681	-	1.806.681	0%
Provisiones (nota 23)		22.850.331	31.316.743	(8.466.412)	-27%
Pasivos por impuestos diferidos (nota 35)		100.099.730	105.002.140	(4.902.410)	-5%
Total pasivos no corrientes	S	184.707.472	214.602.086	(29.894.614)	-14%
Total pasivos	S	257.957.471	309.208.627	(51.251.156)	-17%
Total patrimonio (nota 27)	S	1.430.587.807	1.376.362.497	54.225.310	4%
Total pasivo y patrimonio	S	1.688.545.278	1.685.571.124	2.974.154	0%
Cuentas de orden (nota 26)					
Deudoras	S	(33.303.638)	(34.611.599)	1.307.961	-4%
Acreedoras por contra	S	(172.811.662)	(105.564.321)	(67.247.341)	64%
Acreedoras	S	(172.811.662)	(105.564.321)	(67.247.341)	64%
Deudoras por contra	S	(33.303.638)	(34.611.599)	1.307.961	-4%

*Los suscritos Representante Legal y Contador público certificamos que hemos verificado previamente las afirmaciones contenidas en estos estados financieros y que los mismos han sido tomados fielmente de los libros de contabilidad de la Compañía.


EDUARDO DIAZ PEREZ
Representante Legal (S)


INGRID VERGARA QUIROZ
Contador Público (*)
Tarjeta profesional No. 95901-T


EFREN SARMIENTO NEGRETE
Director Financiero

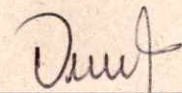
EMPRESA URRÁ S.A. E.S.P.

Estado de Resultados
Al 31 de marzo de 2024

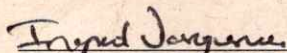
(En miles de pesos colombianos)

	2024	2023	VARIACIONES	
			S	%
Ventas en contratos a largo plazo y bilaterales	\$ 34.573.824	53.490.771	(18.916.947)	-35,4%
Ventas en bolsa de energía	17.914.544	24.018.293	(6.103.749)	-25,4%
Mercado secundario de energía	1.108.283	0	1.108.283	100,0%
Servicio de conexión	360.680	368.339	(7.659)	-2,1%
Regulación Primaria de Frecuencia	12.712	231.120	(218.408)	-94,5%
Convenio INPEC	48.676	50.378	(1.702)	-3,4%
Ventas AGC	-11	0	(11)	100,0%
Certificados de energías renovables RECS	16.527	0	16.527	100,0%
Ingresos de actividades ordinarias (nota 28)	\$ 54.035.235	78.158.901	(24.123.666)	-30,9%
Compras de energía en bolsa	(1.714.339)	(9.607.480)	(7.893.141)	-82,2%
Responsabilidad comercial AGC	(744.116)	(1.686.005)	(941.889)	-55,9%
Cargo por confiabilidad	(498.025)	(7.092.994)	(6.594.969)	-93,0%
Compras en contratos	(279.149)	-	279.149	-100,0%
Arranque y parada	(112.713)	(515.285)	(402.572)	-78,1%
Manejo comercial y financiero SIC-CND	(652.473)	(553.399)	99.074	17,9%
Costo por conexión	(306.406)	(309.353)	(2.947)	-1,0%
Costos Asociados a las Transacciones	(103.615)	(13.226)	90.389	683,4%
Sub- Total Costos Directos	\$ (4.410.836)	(19.777.742)	(15.366.906)	-77,7%
Otros costos de ventas y operaciones directos	(28.237.060)	(26.062.305)	2.174.755	8,3%
Costo de venta y Operación (nota 30)	\$ (32.647.896)	(45.840.047)	(13.192.151)	-28,8%
Utilidad bruta	\$ 21.387.339	32.318.854	(10.931.515)	-33,8%
Gastos de administración y operación (nota 29)	\$ (5.527.026)	(4.462.019)	1.065.007	23,9%
Otros ingresos operativos (nota 28.2.1)	162.785	62.724	100.061	159,5%
Otros gastos ordinarios (nota 29.4.1)	(2.693)	(2.395)	298	12%
Ingresos y gastos operacionales (Neto)	\$ (5.366.934)	(4.401.690)	965.244	22%
Utilidad operacional	\$ 16.020.405	27.917.164	(11.896.759)	-42,6%
Intereses sobre depósitos e inversiones financieras (28.2.2)	1.829.081	4.238.599	(2.409.518)	-56,8%
Diferencia en cambio (neta) (nota 29.3-28.2)	1.517.352	(5.049.913)	6.567.265	-130,0%
Intereses Banca comercial (nota 29.3.2)	(2.797.407)	(3.574.459)	(777.052)	-21,7%
Ingresos y gastos financieros (Neto)	\$ 549.026	(4.385.773)	(4.934.799)	-113%
Resultado del periodo antes de impuestos	\$ 16.569.431	23.531.391	(6.961.960)	-29,6%
Gasto por impuesto a las ganancias corrientes (nota 35)	(5.525.640)	(9.310.713)	(3.785.073)	-40,7%
Total Resultado Integral acumulado	\$ 11.043.791	14.220.678	-3.176.887	-22,34%


*Los suscritos Representante Legal y Contador público certificamos que hemos verificado previamente las afirmaciones contenidas en estos estados financieros y que los mismos han sido tomados fielmente de los libros de contabilidad de la Compañía.



EDUARDO DIAZ PEREZ
Representante Legal (S)



INGRID VERGARA QUIROZ
Contador Público (*)
Tarjeta profesional No. 95901-T



EFREN SARMIENTO NEGRETE
Director Financiero