

EMPRESA URRÁ S.A. E.S.P.

Estado de Situación Financiera

Al 31 de mayo

(En miles de pesos colombianos)

	2022	2021	VARIACIONES	
			\$	%
Activos				
Efectivo y equivalentes al efectivo (nota 1)	\$ 81,212,562	60,322,799	20,889,763	34.6%
Recursos entregados en Administración (8)	7,691,846	23,297,297	(15,605,451)	-67.0%
Inversiones en Administración de liquidez (nota 2)	10,132,589	10,054,097	78,492	0.8%
Cuentas por cobrar (nota 3)	48,394,819	36,934,861	11,459,958	31.0%
Anticipos por impuestos y contribuciones (nota 20.1)	8,653,305	6,739,291	1,914,014	28.4%
Inventarios (nota 4)	12,828,298	8,336,474	4,491,824	53.9%
Otros activos (nota 8)	17,519,378	7,501,423	10,017,955	133.5%
Total activo corriente	\$ 186,432,797	153,186,242	33,246,555	21.7%
Inversiones permanentes (nota 2)	10	10	-	0.0%
Cuentas por cobrar (nota 3)	1,446,193	3,846,193	(2,400,000)	-62.4%
Propiedades, planta y equipo (nota 5)	1,339,073,634	1,351,939,272	(12,865,638)	-1.0%
Propiedades de inversión (nota 6)	8,579,686	8,579,686	-	0.0%
Activos Intangibles (nota 7)	642,434	611,325	31,109	5.1%
Activos por impuestos diferidos (nota 20.2)	73,144,972	69,307,422	3,837,550	5.5%
Total activos no corrientes	\$ 1,422,886,929	1,434,283,908	(11,396,979)	-0.8%
Total activos	\$ 1,609,319,726	1,587,470,150	21,849,576	1.4%
Pasivos				
Préstamos por pagar (nota 9)	27,503,488	22,901,227	4,602,261	20.1%
Acreedores comerciales y otras cuentas por pagar (nota 10)	19,745,378	16,178,873	3,566,505	22.0%
Impuestos, gravámenes y tasas (nota 10.2)	18,602,908	13,827,970	4,774,938	34.5%
Beneficios a empleados (nota 11)	831,910	743,757	88,153	11.9%
Provisiones (nota 12)	12,329,764	13,149,913	(820,149)	-6.2%
Ingresos recibidos por anticipado (nota 13)	2,943,972	2,811,033	132,939	4.7%
Total pasivos corrientes	\$ 81,957,420	69,612,773	12,344,647	17.7%
Préstamos por pagar (nota 9)	97,284,063	172,450,773	(75,166,710)	-43.6%
Beneficios a empleados (nota 11)	-	30,283	(30,283)	-100.0%
Provisiones (nota 12)	32,695,370	29,154,983	3,540,387	12.1%
Pasivos por impuestos diferidos (nota 20.2)	108,651,517	97,525,685	11,125,832	11.4%
Total pasivos no corrientes	\$ 238,630,950	299,161,724	(60,530,774)	-20.2%
Total pasivos	\$ 320,588,370	368,774,497	(48,186,127)	-13.1%
Total patrimonio (nota 15)	\$ 1,288,731,356	1,218,695,653	70,035,703	5.7%
Total pasivo y patrimonio	\$ 1,609,319,726	1,587,470,150	21,849,576	1.4%
Cuentas de orden (nota 14):				
Deudoras	\$ 39,959,704	33,326,915	6,632,789	19.9%
Acreedoras por contra	\$ 105,181,281	333,312,787	(228,131,506)	-68.4%
Acreedoras	\$ 105,181,281	333,312,787	(228,131,506)	-68.4%
Deudoras por contra	\$ 39,959,704	33,326,915	6,632,789	19.9%

Las notas que se acompañan son parte integral de los estados financieros

*Los suscritos Representante Legal y Contador público certificamos que hemos verificado previamente las afirmaciones contenidas en estos estados financieros y que los mismos han sido tomados fielmente de los libros de contabilidad de la Compañía.

Rafael Piedrahita
 RAFAEL PIEDRAHITA DE LEON
 Representante Legal (*)

Ingrid Vergara Quiroz
 INGRID VERGARA QUIROZ
 Contador Público (*)
 Tarjeta profesional No. 95901-T

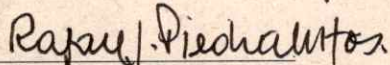
Yamile González Díaz
 YAMILE GONZALEZ DIAZ
 Directora Financiera

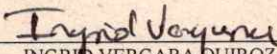
EMPRESA URRÁ S.A. E.S.P.
Estados de Resultados Integrales
Al 31 de mayo
(En miles de pesos colombianos)

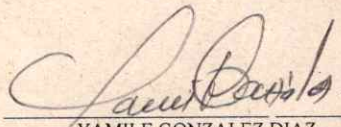
			VARIACIONES	
	2022	2021	S	%
Ventas en contratos a largo plazo y bilaterales	\$ 97,437,886	\$ 69,158,008	28,279,878	40.9%
Ventas contrato -Intermediación	0	15,108,605	(15,108,605)	-100.0%
Ventas en bolsa de energía	28,947,611	16,263,737	12,683,874	78.0%
Mercado secundario de energía	0	904,324	(904,324)	-100.0%
Servicio de conexión	544,207	445,156	99,051	22.3%
Convenio INPEC	56,834	64,529	(7,695)	-11.9%
Regulación Primaria de Frecuencia	125,629	47,747	77,882	163.1%
Total ingresos de actividades ordinarias (nota 16.1)	\$ 127,112,167	\$ 101,992,106	25,120,061	24.6%
Compras de energía en contratos	-	(14,772,325)	(14,772,325)	-100.0%
Cargo por confiabilidad	(23,473,574)	(11,835,655)	11,637,919	98.3%
Compras en bolsa corto plazo generador	(4,380,694)	(4,262,217)	118,477	2.8%
Responsabilidad comercial AGC	(3,662,661)	(2,283,999)	1,378,662	60.4%
Arranque y parada	(1,209,142)	(479,398)	729,744	152.2%
Manejo comercial y financiero SIC-CND	(826,628)	(704,130)	122,498	17.4%
Costo por conexión	(460,305)	(377,364)	82,941	22.0%
Costos Asociados a las Transacciones	(240,868)	(384,070)	(143,202)	-37.3%
Sub- Total Costos Directos	\$ (34,253,872)	\$ (35,099,158)	(845,286)	-2.4%
Otros costos de ventas y operaciones directos	(39,856,155)	(34,451,362)	5,404,793	15.7%
Total costo de venta (nota 18)	\$ (74,110,027)	\$ (69,550,520)	4,559,507	6.6%
Utilidad bruta	\$ 53,002,140	\$ 32,441,586	20,560,554	63.4%
Gastos de administración y operación (nota 17.1 y 17.2)	\$ (6,875,948)	\$ (7,092,448)	(216,500)	-3.1%
Otros ingresos operativos (nota 16.2)	290,889	560,646	(269,757)	-48.1%
Otros gastos ordinarios (nota 17.3)	(17,001)	(1,743)	15,258	875.4%
Neto entre ingresos y gastos operacionales	\$ (6,602,060)	\$ (6,533,545)	68,515	1.0%
Utilidad operacional	\$ 46,400,080	\$ 25,908,041	20,492,039	79.1%
<i>Ingresos y gastos financieros</i>				
Intereses sobre inversiones y depósitos financieros (nota 16.3)	517,387	400,511	116,876	29.2%
Intereses Banca comercial y otros (nota 17.4)	(3,287,657)	(3,744,791)	(457,134)	12.2%
Diferencia en cambio (neta) (nota 16.3 y 17.4)	(1,527,291)	567,898	(2,095,189)	-368.9%
Total Efecto neto financiero(Gasto)	\$ (4,297,561)	\$ (2,776,382)	(1,521,179)	54.8%
Resultado del periodo antes de impuestos	\$ 42,102,519	\$ 23,131,659	18,970,860	82.0%
Provisión Impuesto de renta (nota 20)	(9,843,785)	(8,545,040)	(1,298,745)	15.2%
Total Resultado Integral acumulado	\$ 32,258,734	\$ 14,586,619	17,672,115	121.2%

Las notas que se acompañan son parte integral de los estados financieros

*Los suscritos Representante Legal y Contador público certificamos que hemos verificado previamente las afirmaciones contenidas en estos estados financieros y que los mismos han sido tomados fielmente de los libros de contabilidad de la Compañía.


RAFAEL PIEDRAHITA DE LEON
Representante Legal (*)


INGRID VERGARA QUIROZ
Contador Público (*)
Tarjeta profesional No. 95901-T


YAMILE GONZALEZ DIAZ
Directora Financiera