



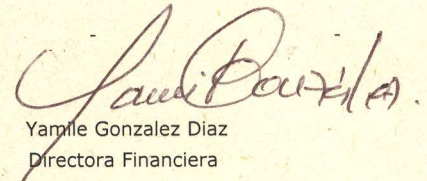
EMPRESA URRÁ S.A. E.S.P.  
Estado de Situación Financiera  
(Expresado en miles de pesos)

|  | 31 de Marzo<br>2020     | 31 de Marzo<br>2019  |
|--|-------------------------|----------------------|
| <b>Activos</b>   |                         |                      |
| Efectivo y equivalentes al efectivo (nota 1)               | \$ 59,719,081           | 28,518,117           |
| Inversiones al valor razonable (nota 2)                    | 30,310,713              | -                    |
| Deudores comerciales y otras cuentas por cobrar (nota 3)   | 26,815,942              | 29,335,766           |
| Anticipos por impuestos y contribuciones (nota 4)          | 5,842,172               | 13,481,823           |
| Inventarios (nota 5)                                       | 5,768,575               | 2,972,941            |
| Otros activos (nota 9)                                     | 6,000,661               | 34,768,977           |
| <b>Total activo corriente</b>                              | <b>\$ 134,457,144</b>   | <b>109,077,624</b>   |
| Inversiones permanentes (nota 2)                           | 10                      | 10                   |
| Deudores comerciales y otras cuentas por cobrar (nota 3)   | 6,246,193               | 8,646,193            |
| Propiedades, planta y equipo (nota 6)                      | 1,384,804,531           | 1,416,361,519        |
| Propiedades de inversión (nota 7)                          | 8,579,686               | 8,584,513            |
| Intangibles (nota 8)                                       | 778,613                 | 857,134              |
| Activos por impuestos diferidos (nota 23)                  | 74,698,345              | 84,261,344           |
| <b>Total activos no corrientes</b>                         | <b>\$ 1,475,107,378</b> | <b>1,518,710,713</b> |
| <b>Total activos</b>                                       | <b>\$ 1,609,564,522</b> | <b>1,627,788,337</b> |
| <b>Pasivos</b>   |                         |                      |
| Préstamos por pagar (nota 10)                              | 23,246,583              | 24,624,110           |
| Acreedores comerciales y otras cuentas por pagar (nota 11) | 8,805,198               | 11,176,099           |
| Impuestos, gravámenes y tasas (nota 12)                    | 13,200,127              | 1,649,906            |
| Beneficios a empleados (nota 13)                           | 676,156                 | 661,485              |
| Pasivos estimados y provisiones (Nota 14)                  | 14,236,506              | 20,975,691           |
| <b>Total pasivos corrientes</b>                            | <b>\$ 60,164,570</b>    | <b>59,087,291</b>    |
| Préstamos por pagar (nota 10)                              | 196,617,440             | 270,833,333          |
| Beneficios a empleados (nota 13)                           | 56,492                  | 81,745               |
| Pasivos estimados y provisiones (nota 14)                  | 29,970,138              | 42,680,205           |
| Pasivos por impuestos diferidos (nota 23)                  | 101,826,167             | 104,107,993          |
| <b>Total pasivos no corrientes</b>                         | <b>\$ 328,470,237</b>   | <b>417,703,276</b>   |
| <b>Total pasivos</b>                                       | <b>\$ 388,634,807</b>   | <b>476,790,567</b>   |
| <b>Total patrimonio (nota 15)</b>                          | <b>\$ 1,220,929,715</b> | <b>1,150,997,770</b> |
| <b>Total pasivo y patrimonio</b>                           | <b>\$ 1,609,564,522</b> | <b>1,627,788,337</b> |
| <b>Cuentas de orden (nota 16):</b>                         |                         |                      |
| Deudoras   | \$ 34,627,922           | 1,658,314,637        |
| Acreedoras por contra                                      | \$ 332,754,783          | 206,429,186          |
| Acreedoras   | \$ 332,754,783          | 206,429,186          |
| Deudoras por contra  | \$ 34,627,922           | 1,658,314,637        |

Las notas que se acompañan son parte integral de los estados financieros

  
Carlos Díaz Carrasca  
Representante Legal Suplente (\*)

  
Ingrid Vergara Quiroz  
Contadora (\*)  
T.P. 95901 - T

  
Yamile Gonzalez Diaz  
Directora Financiera

(\*) Los suscritos Representante Legal y Contador público certificamos que hemos verificado previamente las afirmaciones contenidas en estos estados financieros y que los mismos han sido tomados fielmente de los libros de contabilidad de la Compañía.