




**EMPRESA URRRA S.A. E.S.P.**  
**Estado de Resultado Integral**  
(En miles de pesos colombianos)

Por los meses terminados al 29-28 de febrero de	2020	2019	VARIACIONES	
			\$	%
Ventas en contratos a largo plazo y bilaterales	\$ 21.451.341	\$ 24.070.665	(2.619.324)	-10,88%
Ventas contrato -Intermediación	5.609.088	7.926.852	(2.317.764)	-29,24%
Ventas en bolsa de energía	11.599.335	201.210	11.398.125	5664,79%
Servicio de conexión	166.421	161.381	5.040	3,12%
Regulación Primaria de Frecuencia	70.696	24.769	45.927	185,42%
Convenio INPEC	28.320	25.052	3.268	13,04%
<b>Total ingresos de actividades ordinarias (nota 17)</b>	<b>\$ 38.925.201</b>	<b>\$ 32.409.929</b>	<b>6.515.272</b>	<b>20,10%</b>
Compras en contratos	5.483.143	7.772.404	(2.289.261)	-29,45%
Cargo por confiabilidad	2.164.502	257.440	1.907.062	740,78%
Compras en bolsa corto plazo generador	101.561	5.901.490	(5.799.929)	-98,28%
Responsabilidad comercial AGC	320.585	412.876	(92.291)	-22,35%
Arranque y parada	88.778	130.989	(42.211)	-32,22%
Manejo comercial y financiero SIC-CND	272.316	204.568	67.748	33,12%
Costo por conexión	139.794	131.773	8.021	6,09%
Costos Asociados a las Transacciones	415.831	397.513	18.318	4,61%
<b>Sub- Total Costos Directos</b>	<b>\$ 8.986.510</b>	<b>\$ 15.209.053</b>	<b>(6.222.543)</b>	<b>-40,91%</b>
Otros costos de ventas y operaciones	11.883.471	11.018.151	865.320	7,85%
Plan de manejo ambiental (Monitoreo y prevención)	8.800	-	8.800	100,00%
Contribuciones y transferencias	1.243.457	866.629	376.828	43,48%
<b>Total costo de venta (nota 18)</b>	<b>\$ 22.122.238</b>	<b>\$ 27.093.833</b>	<b>(4.971.595)</b>	<b>-18,35%</b>
<b>Utilidad bruta</b>	<b>\$ 16.802.963</b>	<b>\$ 5.316.096</b>	<b>11.486.867</b>	<b>216,08%</b>
Gastos de administración (nota 19)	\$ 1.676.566	\$ 1.746.408	(69.842)	-4,00%
Impuestos, contribuciones y tasas (nota 19)	405.983	350.174	55.809	15,94%
Depreciaciones y amortizaciones y deterioro (nota 19)	198.453	102.982	95.471	92,71%
Otros Gastos ordinarios (nota 20)	27.747	44.926	(17.179)	-38,24%
Otros ingresos ordinarios (nota 20)	56.729	620.284	(563.555)	-90,85%
<b>Neto entre ingresos y gastos operacionales</b>	<b>2.252.020</b>	<b>1.624.206</b>	<b>627.814</b>	<b>38,65%</b>
<b>Utilidad operacional</b>	<b>\$ 14.550.943</b>	<b>\$ 3.691.890</b>	<b>10.859.053</b>	<b>294,13%</b>
<b>Ingresos Financieros</b>				
Intereses sobre depósitos e inversiones financieras	517.662	75.394	442.268	586,61%
Diferencia en cambio (neta)	214	3.867	(3.653)	-94,47%
<b>Subtotal</b>	<b>\$ 517.876</b>	<b>\$ 79.261</b>	<b>438.615</b>	<b>553,38%</b>
<b>Gastos Financieros(Intereses de Deuda)</b>	<b>2.805.112</b>	<b>3.685.327</b>	<b>(880.215)</b>	<b>-23,88%</b>
<b>Neto de otros ingresos y gastos financieros (nota 21)</b>	<b>\$ 2.287.236</b>	<b>\$ 3.606.066</b>	<b>(1.318.830)</b>	<b>-36,57%</b>
<b>Resultado del periodo antes de impuestos</b>	<b>\$ 12.263.707</b>	<b>\$ 85.824</b>	<b>12.177.883</b>	<b>14189,37%</b>
Gasto a las ganancias por operaciones continuas (nota 22)	3.965.960	1.037.181	2.928.779	282,38%
<b>Total Resultado Integral acumulado</b>	<b>\$ 8.297.747</b>	<b>\$ (951.357)</b>	<b>9.249.104</b>	<b>972,20%</b>

  
**ALFREDO SOLANO BERRIO**  
Representante Legal

  
**INGRID VERGARA QUIROZ**  
Contador Público  
Tarjeta profesional No. 95901-T

  
**YAMILE GONZALEZ DIAZ**  
Directora Financiera

\*Los suscritos Representante Legal y Contador público certificamos que hemos verificado previamente las afirmaciones contenidas en estos estados financieros y que los mismos han sido tomados fielmente de los libros de contabilidad de la Compañía.