



EMPRESA URRRA S.A. E.S.P.
Estado de Resultado Integral
(En miles de pesos colombianos)


Por los meses terminados al 31 de diciembre de	2020	2019	VARIACIONES	
			\$	%
Ventas en contratos a largo plazo y bilaterales	\$ 11.024.416	\$ 12.321.974	- 1.297.558	-10,53%
Ventas contrato -Intermediación	2.898.029	4.169.256	- 1.271.227	-30,49%
Ventas en bolsa de energía	8.092.644	39.312	8.053.332	20485,68%
Mercado secundario -Energía Firma	-	-	-	0,00%
Servicio de conexión	83.210	79.701	3.509	4,40%
Cargo por confiabilidad	-	-	-	0,00%
Regulación Primaria de Frecuencia	57.835	24.769	33.066	133,50%
Convenio INPEC	12.489	12.585	(96)	-0,76%
Total ingresos de actividades ordinarias (nota 17)	\$ 22.168.623	\$ 16.647.597	5.521.026	33,16%
Compras en contratos	(2.832.957)	(4.070.206)	- 1.237.249	-30,40%
Cargo por confiabilidad	(1.607.292)	(165.915)	1.441.377	868,74%
Compras en bolsa corto plazo generador	(564)	(3.191.222)	- 3.190.658	-99,98%
Responsabilidad comercial AGC	(210.124)	(221.872)	(11.748)	-5,29%
Arranque y parada	(61.089)	(60.722)	367	0,60%
Manejo comercial y financiero SIC-CND	(117.161)	(102.363)	14.798	14,46%
Costo por conexión	(72.227)	(69.180)	3.047	4,40%
Costos Asociados a las Transacciones	(2.852)	(657)	2.195	334,09%
Sub- Total Costos Directos	\$ (4.904.266)	\$ (7.882.137)	- 2.977.871	-37,78%
Otros costos de ventas y operaciones	(5.184.964)	(4.893.090)	291.874	5,97%
Plan de manejo ambiental (Monitoreo y prevención)	-	-	-	0,00%
Contribuciones y transferencias	(707.661)	(448.043)	259.618	57,94%
Total costo de venta (nota 18)	\$ (10.796.891)	\$ (13.223.270)	- 2.426.379	-18,35%
Utilidad bruta	\$ 11.371.732	\$ 3.424.327	7.947.405	232,09%
Gastos de administración (nota 19)	\$ (789.817)	\$ (537.644)	252.173	46,90%
Impuestos, contribuciones y tasas (nota 19)	(92.487)	(60.338)	32.149	53,28%
Depreciaciones y amortizaciones y deterioro (nota 19)	(154.251)	(48.281)	105.970	219,49%
Otros ingresos ordinarios (nota 20)	29.714	381.836	(352.122)	-92,22%
Otros Gastos ordinarios (nota 20)	(1.221)	(732)	489	66,80%
Utilidad operacional	\$ 10.363.670	\$ 3.159.168	7.204.502	228,05%
Otros ingresos y gastos financieros (nota 21)				
Intereses sobre depósitos e inversiones financieras	270.597	21.211	249.386	1175,74%
Diferencia en cambio (neta)	-	3.760	(3.760)	-100,00%
Intereses de préstamos	(1.447.607)	(1.874.377)	426.770	-22,77%
Resultado del periodo antes de impuestos	\$ 9.186.660	\$ 1.309.762	7.876.898	601,40%
Gasto a las ganancias por operaciones continuas (nota 22)	(1.982.980)	(518.590)	1.464.390	100,00%
Total Resultado Integral acumulado	\$ 7.203.680	\$ 791.172	6.412.508	810,51%



ALFREDO SOLANO BERRIO
Representante Legal



INGRID VERGARA QUIROZ
Contador Público
Tarjeta profesional No. 95901-T



YAMILE GONZALEZ DIAZ
Directora Financiera