




EMPRESA URRRA S.A. E.S.P.  
Estado de Resultado Integral  
(En miles de pesos colombianos)

Por los meses terminados al 31 de octubre de	2019		2018		VARIACIONES	
	\$		\$		\$	%
Ventas en contratos a largo plazo y bilaterales	\$	186,809,647	\$	130,288,570	56,521,077	43.38%
Ventas contrato -Intermediación		41,734,881		25,465,891	16,268,990	63.89%
Ventas en bolsa de energía		37,470,206		24,489,762	12,980,444	53.00%
Cargo por confiabilidad		809,019		-	809,019	100.00%
Servicio de conexión		815,038		779,078	35,960	4.62%
Mercado secundario -Energía Firma		9,803,298		5,147,315	4,655,983	100.00%
Regulación Primaria de Frecuencia		359,548		95,066	264,482	278.21%
Convenio INPEC		128,618		130,306	(1,688)	-1.30%
<b>Total ingresos de actividades ordinarias (nota 17)</b>	<b>\$</b>	<b>277,930,255</b>	<b>\$</b>	<b>186,395,988</b>	<b>91,534,267</b>	<b>49.11%</b>
Compras en contratos		(40,892,371)		(6,163,291)	34,729,080	563.48%
Cargo por confiabilidad		(35,744,447)		(41,914,459)	(6,170,012)	-14.72%
Compras en bolsa corto plazo generador		(22,848,047)		(17,917,959)	4,930,088	27.51%
Responsabilidad comercial AGC		(4,923,666)		(6,622,048)	(1,698,382)	-25.65%
Arranque y parada		(1,392,668)		(2,370,128)	(977,460)	-41.24%
Manejo comercial y financiero SIC-CND		(1,063,745)		(997,485)	66,260	6.64%
Costo por conexión		(693,877)		(663,199)	30,678	4.63%
Costos Asociados a las Transacciones		(700,911)		(661,408)	39,503	5.97%
<b>Sub- Total Costos Directos</b>	<b>\$</b>	<b>(108,259,732)</b>	<b>\$</b>	<b>(77,309,977)</b>	<b>30,949,755</b>	<b>40.03%</b>
Otros costos de ventas y operaciones		(31,882,611)		(28,437,880)	3,444,731	12.11%
Licencia ambiental		(1,495,574)		(1,565,046)	(69,472)	-4.44%
Contribuciones y transferencias		(9,011,196)		(9,444,704)	(433,508)	-4.59%
Depreciaciones		(29,286,387)		(29,735,730)	(449,343)	-1.51%
<b>Total costo de venta (nota 18)</b>	<b>\$</b>	<b>(179,935,500)</b>	<b>\$</b>	<b>(146,493,337)</b>	<b>33,442,163</b>	<b>22.83%</b>
<b>Utilidad bruta</b>	<b>\$</b>	<b>97,994,755</b>	<b>\$</b>	<b>39,902,651</b>	<b>58,092,104</b>	<b>145.58%</b>
Gastos de administración (nota 20)	\$	(9,142,135)	\$	(8,869,942)	272,193	3.07%
Impuestos, contribuciones y tasas (nota 20)		(1,829,884)		(2,105,406)	275,522	-13.09%
Depreciaciones y amortizaciones (nota 20)		(555,886)		(592,268)	(36,382)	-6.14%
Otros ingresos ordinarios (nota 21)		1,989,205		4,764,624	(2,775,419)	-58.25%
Otros Gastos ordinarios (nota 21)		(82,963)		(530,360)	(447,397)	-84.36%
<b>Utilidad operacional</b>	<b>\$</b>	<b>88,373,092</b>	<b>\$</b>	<b>32,569,299</b>	<b>55,803,793</b>	<b>171.34%</b>
<b>Otros ingresos y gastos financieros (nota 22)</b>						
Intereses sobre depósitos en inst financieras		1,240,736		696,184	544,552	78.22%
Diferencia en cambio (neta)		58,097		431,020	(372,923)	-86.52%
Intereses de préstamos		(17,893,102)		(15,870,139)	2,022,963	12.75%
<b>Resultado del periodo antes de impuestos</b>	<b>\$</b>	<b>71,778,823</b>	<b>\$</b>	<b>17,826,364</b>	<b>53,952,459</b>	<b>302.66%</b>
Gasto a las ganancias por operaciones continuas (nota 23)		(11,403,226)		(1,993,830)	9,409,396	471.93%
<b>Total Resultado Integral acumulado</b>	<b>\$</b>	<b>60,375,597</b>	<b>\$</b>	<b>15,832,534</b>	<b>44,543,063</b>	<b>281.34%</b>

  
ALFREDO SOLANO BERRIO  
Representante Legal

  
INGRID VERGARA QUIROZ  
Contador Público  
Tarjeta profesional No. 95901-T

  
YAMILE GONZALEZ DIAZ  
Directora Financiera